estitor

# Kotor Emlak Piyasası

## 2026 2. Çeyrek Raporu

Kotor emlak piyasasındaki fiyatların, eğilimlerin ve yatırım fırsatlarının ayrıntılı analizi. Veriler her çeyrekte güncellenir.

Güncelleme: Haziran 2026 · Sonraki rapor: Ekim 2026

| ORTALAMA M² FİYATI | ORTALAMA DAİRE FİYATI | KİRA GETİRİSİ | AKTİF İLANLAR |
|---|---|---|---|
| 3.701 € | 251.668 € | %4,2 | 1.070 |
| ▲ +%14,9 yıllık | ▲ +%14,9 yıllık | ▼ -%1,11 yıllık | 2026 2. çeyrek |

# Kotor'da tipe göre daire fiyatları — 2026 2. çeyrek

2026 2. çeyrek ortalaması

Kotor'da tipe göre ortalama daire fiyatları, Estitor'daki aktif ilanlara dayanarak aşağıda gösterilmektedir.

| DAİRE TİPİ | ORTALAMA M² FİYATI | ORTALAMA TOPLAM FİYAT | YILLIK DEĞİŞİM | İLAN SAYISI |
|---|---|---|---|---|
| **Stüdyo daireler** | 3.031 €/m² | 90.352 € | **+%2,4** | 59 |
| **1+1 daireler** | 3.669 €/m² | 190.288 € | **+%8,2** | 360 |
| **2+1 daireler** | 4.047 €/m² | 308.620 € | **+%25,8** | 352 |
| **3+1 daireler** | 3.462 €/m² | 409.890 € | **+%6,6** | 171 |

📎 İlan sayısı = ortalama fiyat hesabına dâhil edilen ilanlar; toplamı, aktif ilanların toplam sayısından farklı olabilir.

> **Not:** Ortalama fiyatlar, Estitor platformundaki aktif ilanların fiyatlarına göre hesaplanmıştır ve ortalama %5-10 olan pazarlık indirimlerini içermez.

# Kotor'da daire fiyatlarının geçmişi

Dairelerde ortalama m² fiyatının seyri

KOTOR'DA DAİRELERİN ORTALAMA M² FİYATI (EUR)



**Kotor'da çeyreklik fiyat değişimi:**

Kotor'da dairelerin metrekare fiyatı son 12 ayda %14,9 arttı (3.222 €/m² düzeyinden 3.701 €/m² düzeyine).

| DÖNEM | ORT. M² FİYATI | ÇEYREKLİK DEĞİŞİM | YILLIK DEĞİŞİM |
|---|---|---|---|
| 2026 2. çeyrek | 3.701 € | +%2,7 | +%14,9 |
| 2026 1. çeyrek | 3.605 € | +%2,3 | +%11,8 |
| 2025 4. çeyrek | 3.525 € | +%8,2 | — |
| 2025 3. çeyrek | 3.258 € | +%1,1 | — |
| 2025 2. çeyrek | 3.222 € | -%0,1 | — |
| 2025 1. çeyrek | 3.226 € | — | — |

# Kotor: mahalle ve konum analizi

En çok talep gören konumlarda fiyatlar ve eğilimler

Kotor Rivierası, UNESCO koruması altındaki Stari Grad'dan Dobrota ve Prčanj gibi sakin kıyı yerleşimlerine kadar birbirinden farklı bölgeleri kapsıyor. Her konumun kendine özgü bir fiyatı ve alıcı profili var.

### Dobrota — YÜKSELİŞTE

| | |
|---|---|
| m² fiyatı: | 4.042 €/m² |
| Yıllık değişim: | +%22,1 |
| Aktif ilan sayısı: | 265 |

### Radanovići — YÜKSELİŞTE

| | |
|---|---|
| m² fiyatı: | 2.630 €/m² |
| Yıllık değişim: | +%13,0 |
| Aktif ilan sayısı: | 123 |

### Risan — YÜKSELİŞTE

| | |
|---|---|
| m² fiyatı: | 3.652 €/m² |
| Yıllık değişim: | +%16,3 |
| Aktif ilan sayısı: | 75 |

### Kavač — YÜKSELİŞTE

| | |
|---|---|
| m² fiyatı: | 3.364 €/m² |
| Yıllık değişim: | +%28,5 |
| Aktif ilan sayısı: | 59 |

### Orahovac — YÜKSELİŞTE

| | |
|---|---|
| m² fiyatı: | 3.765 €/m² |
| Yıllık değişim: | +%6,8 |
| Aktif ilan sayısı: | 47 |

### Prčanj — YÜKSELİŞTE

| | |
|---|---|
| m² fiyatı: | 3.648 €/m² |
| Yıllık değişim: | +%6,2 |
| Aktif ilan sayısı: | 45 |

### Škaljari — YÜKSELİŞTE

| | |
|---|---|
| m² fiyatı: | 3.501 €/m² |
| Yıllık değişim: | +%11,9 |
| Aktif ilan sayısı: | 39 |

### Muo — İSTİKRARLI

| | |
|---|---|
| m² fiyatı: | 4.113 €/m² |
| Yıllık değişim: | +%2,1 |
| Aktif ilan sayısı: | 31 |

### Morinj — DÜŞÜŞTE

| | |
|---|---|
| m² fiyatı: | 2.938 €/m² |
| Yıllık değişim: | -%29,9 |
| Aktif ilan sayısı: | 30 |

### Kostanjica — YÜKSELİŞTE

| | |
|---|---|
| m² fiyatı: | 4.000 €/m² |
| Yıllık değişim: | +%6,1 |
| Aktif ilan sayısı: | 29 |

### Lastva Grbaljska — YÜKSELİŞTE

| | |
|---|---|
| m² fiyatı: | 2.595 €/m² |
| Yıllık değişim: | +%15,1 |
| Aktif ilan sayısı: | 27 |

### Stari Grad Kotor — —

| | |
|---|---|
| m² fiyatı: | 5.226 €/m² |
| Yıllık değişim: | — |
| Aktif ilan sayısı: | 22 |

📎 İlan sayısı = ortalama fiyat hesabına dâhil edilen ilanlar; toplamı, aktif ilanların toplam sayısından farklı olabilir.

# Kotor'un yatırım potansiyeli ve kira getirisi (ROI)

Getiri ve yatırım fırsatları analizi

### Belediye / mahalleye göre kira getirisi

| BELEDİYE | ORTALAMA M² FİYATI | ORT. M² KİRASI | ORTALAMA ALAN | BRÜT KİRA GETİRİSİ |
|---|---|---|---|---|
| **Dobrota** | 4.042 € | 15 € | 71 m² | **%4,5** |
| **Radanovići** | 2.630 € | 10 € | 52 m² | **%4,6** |
| **Risan** | 3.652 € | 14 € | 73 m² | **%4,6** |
| **Kavač** | 3.364 € | 12 € | 42 m² | **%4,3** |
| **Škaljari** | 3.501 € | 14 € | 42 m² | **%4,8** |
| **Lastva Grbaljska** | 2.595 € | 9 € | 58 m² | **%4,2** |
| **Stari Grad Kotor** | 5.226 € | 17 € | 59 m² | **%3,9** |

### Yatırım hesabı: örnek

Kotor'da 68 m² büyüklüğünde ortalama bir daire — güncel piyasa verilerine göre.

| Satın alma fiyatı | Yıllık kira geliri | Brüt getiri | 5 yıllık projeksiyon |
|---|---|---|---|
| **251.668 €** | **10.608 €** | **%4,2** | **449.497 €** |
| 68 m² × 3.701 € | brüt gelir | yıllık | yıllık %12,3 artışla |

**Not:** Bu projeksiyonlar geçmiş eğilimlere dayanır ve gelecekteki sonuçları garanti etmez. Yerel bir uzmana danışmanızı öneririz.

### Kotor'da gayrimenkul satın alma masrafları

| KALEM | TUTAR | AÇIKLAMA |
|---|---|---|
| Tapu devir vergisi | **%3 – %6** | 150.000 € üzerindeki değerler için artan oranlı tarife |
| KDV (yeni konut) | **%21** | Fiyata dâhildir; %3 devir vergisi ödenmez |
| Noter masrafları | **~400 – 700 €** | Zorunludur, noter tarifesiyle belirlenir |
| Tapu-kadastro tescili | **50 – 200 €** | Mülkiyet tescili için idari harçlar |
| Emlak ofisi komisyonu | **%3 – %6** | Sabit değildir; alıcı, satıcı veya iki taraf birlikte öder |
| Avukat masrafları | **500 – 2.000+ €** | Hukuki güvence için önerilir |

# Alım gücü ve daire fiyatları

Yerel maaşlar daire fiyatlarına yetişebiliyor mu?

### SATIN ALINABİLİRLİK ENDEKSİ

Yerel maaş bir daire satın almaya ne kadar yetiyor

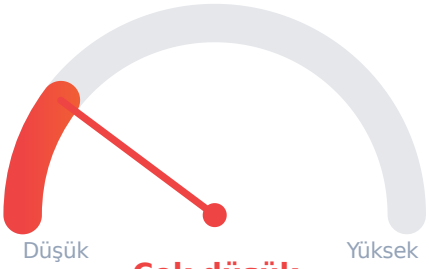


**Çok düşük**

~**199** aylık ortalama brüt maaş, 67 m² daire için

🔴 Bir sahil yatırım piyasası: fiyatlar yerel satın alma gücünü fazlasıyla aşıyor.

### BRÜT MAAŞ EĞİLİMİ (€)

Çeyreklik görünüm — Kotor

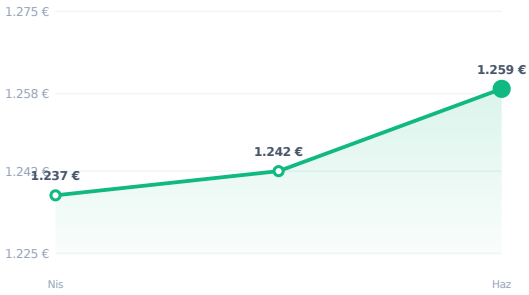


📎 *Karadağ İstatistik Kurumu — Aylık İstatistik Bülteni 7/2026 (Nis–Haz 2026)*

| Ø MAAŞ 2Ç26 | YILLIK DEĞİŞİM |
|---|---|
| **1.246 €** | **+%6,6** |

Ortalama brüt maaş (Kotor) 1.246 € (2Ç26 ortalaması), %6,6 artış (2. çeyrek, 2025 ile karşılaştırma). Nisan: 1.237 €, Mayıs: 1.242 €, Haziran: 1.259 €.

### BRÜT MAAŞ — KOTOR 2026

| DÖNEM | MAAŞ | KAYNAK |
|---|---|---|
| Nisan '26 | **1.237 €** | 📎 |
| Mayıs '26 | **1.242 €** | 📎 |
| Haziran '26 | **1.259 €** | 📎 |
| **2Ç26 ortalaması** | **1.246 €** | 📊 |

📎 Karadağ İstatistik Kurumu verileri. 2. çeyrek ortalaması = Nis, May ve Haz ortalaması.

# Kotor emlak piyasası tahmini 2026

Emlak piyasasında neler bekleniyor

Mevcut eğilimler, makroekonomik göstergeler ve kalkınma planlarına dayanarak 2026 yılında Kotor'da emlak fiyatlarında ılımlı bir artış bekliyoruz. Ortalama başlangıç fiyatı: **3.701 €/m²** ; konuma ve gayrimenkul tipine göre değişiklik gösterir.

### Kotor piyasasını etkileyen temel etkenler (verilerle destekli)

**UNESCO statüsü** ↑ OLUMLU

Kotor'un Stari Grad bölgesi 1979 yılından beri UNESCO Dünya Mirası Listesi'nde; bu durum kalıcı turistik cazibe sağlıyor, yeni yapılaşmayı sınırlıyor ve gayrimenkul değerini koruyor.

*UNESCO Dünya Mirası Listesi*

**En hızlı maaş artışı** ↑ OLUMLU

Ortalama brüt maaş 1.246 €; şehirler arasındaki en hızlı artışla (yıllık +%6,6) yerel satın alma gücünü güçlendiriyor.

*Aylık İstatistik Bülteni (MSP) 7/2026*

**Kruvaziyer ve kültür turizmi** ↑ OLUMLU

Kotor, Adriyatik'in önde gelen kruvaziyer duraklarından biri; kapsanan sahil belediyelerinde 103.853 geceleme (%8,0 pay, 2Ç26) ve sürekli bir konaklama talebi var.

*Aylık İstatistik Bülteni (MSP) 7/2026*

**Tivat ve Porto Montenegro'ya yakınlık** ↑ OLUMLU

Tivat ve Porto Montenegro'ya yalnızca 10 dakika; bu da lüks marina merkezine yakın, kültürel bir çevre arayan alıcıları çekiyor.

*Coğrafi avantaj*

### 2026 fiyat projeksiyonu

Başlangıç fiyatı: 3.701 €/m² (2026 2. çeyrek, ortalama). Projeksiyonlar geçmiş eğilime ve Karadağ İstatistik Kurumu göstergelerine dayanır.

| SENARYO | BEKLENEN YILLIK ARTIŞ | 2026 SONU ORT. M² FİYATI | OLASILIK |
|---|---|---|---|
| İyimser | +%16-18 | 4.330 €/m² | %25 |
| Temel EN OLASI | +%11-13 | 4.145 €/m² | %55 |
| Temkinli | +%6-8 | 3.960 €/m² | %20 |

**Uyarı:** Karadağ İstatistik Kurumu'nun resmî verilerine dayanır (Aylık İstatistik Bülteni 7/2026). Finansal tavsiye niteliği taşımaz ve gelecekteki sonuçları garanti etmez. Gerçekleşen fiyat artışı küresel makroekonomik koşullara, jeopolitik duruma ve yerel mevzuat değişikliklerine bağlıdır.

# Kotor ekonomik profili 2026

Temel makroekonomik ve demografik göstergeler

NÜFUS

**22.600**

Karadağ İstatistik Kurumu, 2023 Nüfus Sayımı

ORTALAMA BRÜT MAAŞ

**1.246 €**

▲ %6,6 yıllık

2Ç26 ortalaması

TURİST GECELEMELERİ, 2Ç26

**103.853**

kapsanan sahilde %8,0 pay

# Kotor'da gayrimenkul satın alma rehberi

Yerli ve yabancı alıcılar için adım adım süreç

## Satın alma süreci

1. **Gayrimenkul arama ve seçme** — Emlak ofisleri ve platformlar üzerinden ilanların incelenmesi, konum ve fiyat analizi, yerinde görme randevularının ayarlanması.
2. **Pazarlık ve teklif** — Satıcıyla fiyat, süre ve satın alma koşullarında anlaşılması.
3. **Hukuki inceleme (due diligence)** — Kadastroda mülkiyetin, olası ipotek ve yükümlülüklerin, yapının durumunun (yapı ruhsatı ve iskân) ve olası hukuki kısıtlama veya ihtilafların kontrol edilmesi.
4. **Ön sözleşme (isteğe bağlı)** — Gerekirse, ek kontroller tamamlanırken kapora (genellikle yaklaşık %10) karşılığında ön sözleşme imzalanır.
5. **Yabancı kayıt numarasının alınması** — Yabancı alıcılar, satın alma işlemi ve vergi yükümlülükleri için gerekli olan kayıt numarasını Vergi İdaresi'nden almak zorundadır.
6. **Satış sözleşmesinin noterde onaylanması** — Satış sözleşmesi noter huzurunda imzalanır. Resmî dili bilmeyen yabancı uyruklular için yeminli mahkeme tercümanının hazır bulunması yasal olarak zorunludur.
7. **Ödeme ve tapu tescili** — Satış bedeli yalnızca banka havalesiyle ödenir; ardından noter, mülkiyetin kadastroya tescili için başvuruda bulunur.

## Gerekli belgeler

- Kimlik belgesi (kimlik kartı veya pasaport)
- Kayıt numarası (yabancı alıcılar için)
- İkametgâh belgesi (gerekirse)
- Fonların kaynağına ilişkin belge (banka ve işlemin gerçekleşmesi için zorunlu)
- Tapu kaydı (kadastro kayıt örneği)
- Yapı ruhsatı ve iskân belgesi (varsa)
- Enerji kimlik belgesi (varsa)
- Evlilik cüzdanı (gerekirse, tercümesiyle)
- Vekâletname (taraflardan biri hazır bulunmuyorsa)
- Yeminli mahkeme tercümanı (yabancı alıcılar için)
- Yerel bankadaki hesaba ilişkin belge (havalenin yapıldığı hesap)

**Önemli notlar:**

- Ödeme uygulamada banka aracılığıyla yapılır; kara paranın aklanmasının önlenmesine ilişkin mevzuat uyarınca fonların kaynağı zorunlu olarak kontrol edilir.
- Yabancı alıcılar, belirli arazi kategorileri (ör. tarım arazisi) dışında serbestçe gayrimenkul satın alabilir.
- Noter, işlemin doğrulanmasında ve tescil sürecinin başlatılmasında kilit rol oynar.

Karadağ'da gayrimenkul satın alma süreci açıkça tanımlanmış ve büyük ölçüde standartlaşmıştır; ancak özellikle yabancı yatırımcılar için dikkatli bir hukuki inceleme ile bankacılık ve vergi prosedürlerine uyum gerektirir.

# Sıkça sorulan sorular

Kotor'da gayrimenkulle ilgili en sık sorulan soruların yanıtları

**Kotor şehrinde ortalama daire fiyatı nedir?**

**1.070 aktif ilanın** analizine göre, Kotor şehrinde **daire** için ortalama fiyat **3.701 €/m²**.

**Şu an Kotor şehrinde daire satın almak için doğru zaman mı?**

Güncel piyasa verilerine göre Kotor şehrinde gayrimenkul fiyatlarında gözlenen eğilim: yıllık %14,8 düzenli artış. **Satış hızı: daire** ilanı, kaldırılmadan önce piyasada **45-60 gün** kalıyor.

**Kotor şehrinde daire satın almak yatırım olarak ne kadar kârlı?**

Ortalama aylık kira **884 €**. Tahmini ortalama yıllık brüt yatırım getirisi (ROI), gayrimenkulün değer artışı hariç **%4,2**.

**2026 yılında Kotor'da ortalama emlak fiyatı ne kadar?**

Estitor'un 2026 2. çeyrek verilerine göre Kotor'da ortalama daire fiyatı yaklaşık 3.701 €/m². Fiyatlar konuma göre değişiyor: en yüksek fiyatlar Stari Grad Kotor bölgesinde (~5.226 €/m²) görülürken Lastva Grbaljska daha uygun seçenekler sunuyor (~2.595 €/m²).

**Kotor'da emlak fiyatları yükseliyor mu, düşüyor mu?**

Kotor'da fiyatlar 2026 boyunca güçlü biçimde artıyor. Stari Grad'ın UNESCO statüsü, Tivat ve Porto Montenegro'ya yakınlık ve uluslararası alıcıların artan talebi artışın sürmesini destekliyor; Kotor ayrıca sahilde ortalama maaşların en hızlı arttığı şehir oldu (+%6,6, 2Ç26).

**Kotor'da yatırım için en iyi bölgeler hangileri?**

Gösterilen kira verilerine göre en yüksek brüt kira getirisi şu anda Škaljari bölgesinde (~%4,8). Mahalle bazında ayrıntılı getiri, yukarıdaki kira getirisi tablosunda yer alıyor.

**Yabancılar Kotor'da gayrimenkul satın alabilir mi?**

Evet, yabancılar Karadağ'da vatandaşlarla aynı haklarla gayrimenkul satın alabilir. Vergi İdaresi'nden yabancı kayıt numarası alınması gerekir. Süreç genellikle 30-60 gün içinde tamamlanır.

**Kotor'da ortalama kira getirisi ne kadar?**

Kotor'da ortalama brüt kira getirisi, ortalama kiranın satış fiyatına oranına göre yıllık yaklaşık %4,2. Mahalle bazında ayrıntılı getiri, yukarıdaki kira getirisi tablosunda yer alıyor.

**Yöntem:** Bu rapordaki veriler; Estitor platformundaki aktif ve satılmış ilanların analizine, Karadağ Gayrimenkul İdaresi'nin kamuya açık verilerine ve iş ortağı emlak ofislerinden derlenen toplu verilere dayanır. Fiyatlar aktif ilanlardaki talep edilen fiyatlardır ve nihai satış fiyatlarından farklı olabilir. Rapor her çeyreğin başında otomatik olarak güncellenir.

**Son güncelleme:** 2026 2. çeyrek | **Sonraki güncelleme:** Ekim 2026